

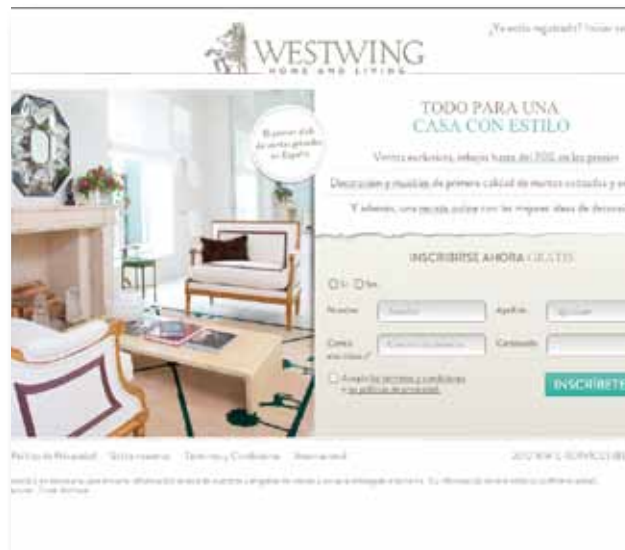
# Pasa página

El saber no ocupa lugar y, sin embargo, cuántas ideas fantásticas nacen de libros e Internet. Seguro que sacas partido a estas propuestas.



**Hacer y decorar Mini álbumes con scrapbooking**  
50 proyectos explicados paso a paso

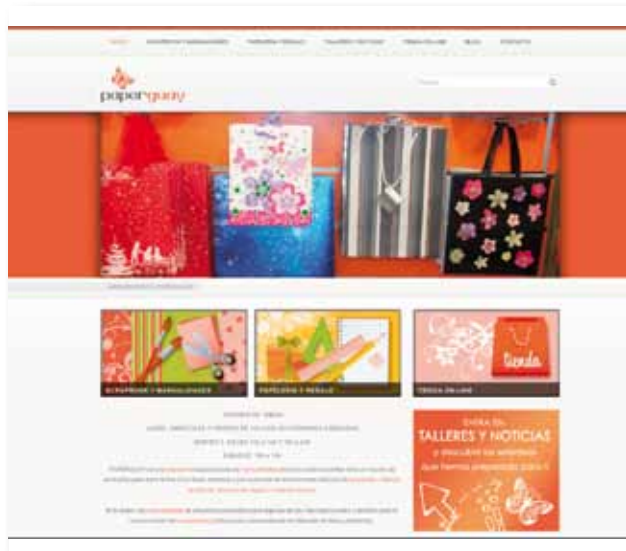
**HACER Y DECORAR MINI ÁLBUMES CON SCRAPBOOKING**  
Crea un detalle bonito y artesanal compuesto por recuerdos con las técnicas que te ofrece este nuevo título, de la editorial Drac (19,95 €). Aprenderás paso a paso a convertir tu regalo en una pieza única.



Y SI LO QUE TE APETECE ES QUE LA DECORACIÓN DE TU CASA SEA ESPECIAL Y SORPRENDA, [HTTPS://WWW.WESTWING.ES](https://www.westwing.es) ES TU PORTAL. SE TRATA DE LA PRIMERA PLATAFORMA ON LINE DE DECORACIÓN CON LA MEJOR SELECCIÓN DE ACCESORIOS Y MUEBLES PARA VESTIR UNA CASA CON ESTILO. OLÍDATE DE RECORRER A PIE NUMEROSAS TIENDAS DE DECORACIÓN HASTA ENCONTRAR LO QUE BUSCAS. INTERNET TE LO BRINDA CÓMODAMENTE. ENTRA EN EL CLUB DEL CLIC.

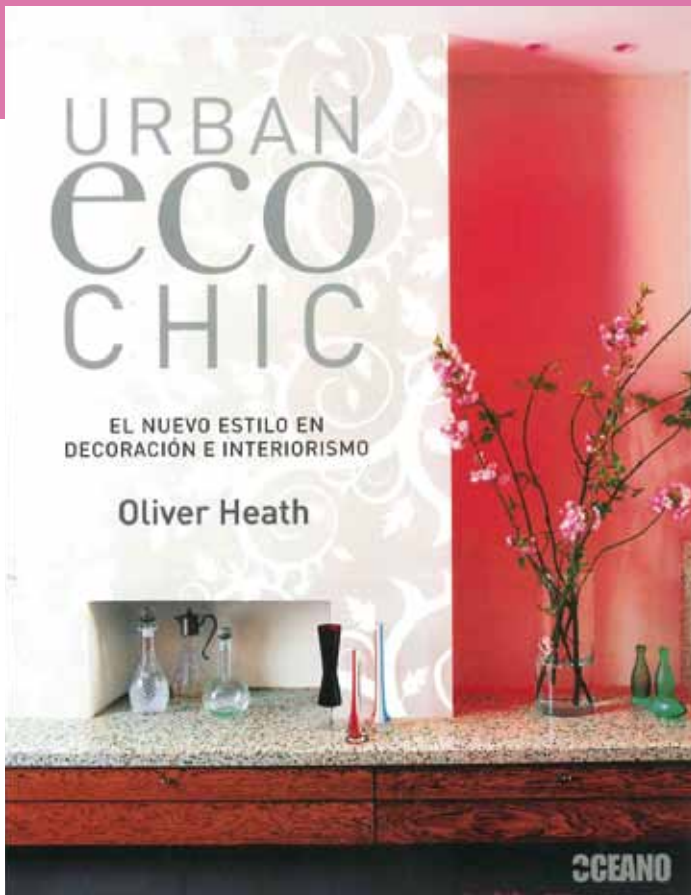
**EL TALLER DE TILDA**

Incluye *Labores para la casa y nuevos muñecos de tela*. En total más de 50 proyectos, paso a paso y con sus patrones, ideados por la reconocida autora Tone Finnanger, especialista en vestir de magia nuestras casas. Te cautivarán por los vivos colores de las telas, papeles y demás accesorios que emplea en sus creaciones. Este título es una novedad de la editorial Drac (24 €).

## PAPELMANÍA

¿Qué te parece preparar unas tarjetas con las que indicar el sitio de cada uno de los comensales en una cena de verano? ¿Y sorprender con un menú en papel que indique lo que van a degustar? Existen papeles de tantos tipos y tan bonitos que encontrarás el que mejor coordina en tu mesa. Compra todo en la tienda on line [www.paperguay.com](http://www.paperguay.com)



## URBAN ECO CHIC

El arquitecto británico Oliver Heath nos invita a vivir entre diseños ecológicos, en espacios más reducidos, con menos productos y un menor consumo de recursos, aunque no por ello carentes de encanto. ¿Quieres un hogar sostenible? Prepara tu casa con la guía que encontrarás en esta lectura del Grupo Océano (22,90 €).

## LA CASA DE PAPEL

Descubre la versatilidad del papel para crear elegantes y prácticos complementos para el hogar. De la mano de Labeena Ishaque, y con hermosas fotografías de Janine Hosegood, recorta, moldea o pliega desde papel de seda hasta cartón corrugado. De Océano (21,90 €).



**Retro, temática, divertida, campestre...**  
**¿Cómo es la reunión que vas a organizar en casa?**  
**Consulta <http://www.ohfiestas.com> y disfruta al invitar.**

## MIS IMPRESCINDIBLES

Los mejores proyectos de manualidades son aquellos que utilizan materiales económicos y accesibles y cuyo resultado destila encanto por su sencillez. En cualquier celebración las tiras de papel son un filón de inspiración. Rizadas pueden alegrar una pared a modo de guirnalda, o como decoración de copas o pasteles si las pegas en un palillo o pincho moruno de madera. Consulta el tutorial de Michelle Edgemont que encontrarás en <http://michelleedgemont.com/2012/03/curly-q-diy/>

Y como por el estómago se nos conquista a todos, en una reunión nunca falta el picoteo. Echa un vistazo a las deliciosas recetas y las propuestas de presentación de la web [www.larecetadelafelicidad.com](http://www.larecetadelafelicidad.com). ¡Un placer!



**CON BOTAS DE AGUA ES UNO DE ESOS SITIOS QUE DESPRENDE ENCANTO.**  
**TE RECOMENDAMOS QUE LO VISITES ANTES DE PREPARAR UNA FIESTA EN EL JARDÍN O UNA REUNIÓN ENTRE AMIGOS. LEE LOS POST DEDICADOS A LA DECORACIÓN Y ORGANIZACIÓN DE UNA FIESTA Y NO TE PIERDAS EL PROYECTO DIY DE UNA GUIRNALDA DE PAPEL. [HTTP://WWW.CONBOTASDEAGUA.COM](http://www.conbotasdeagua.com)**